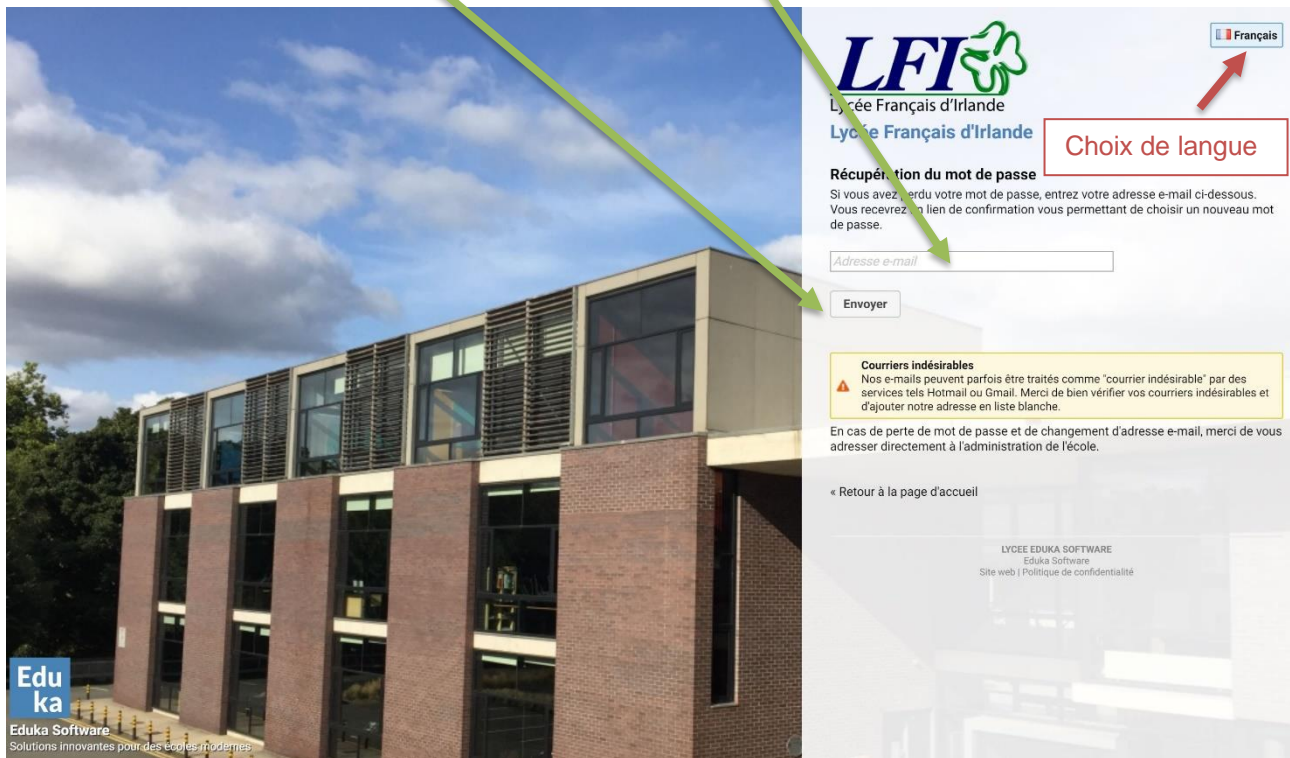


## CONFIRMATIONS D'INSCRIPTION et REINSCRIPTIONS 2020

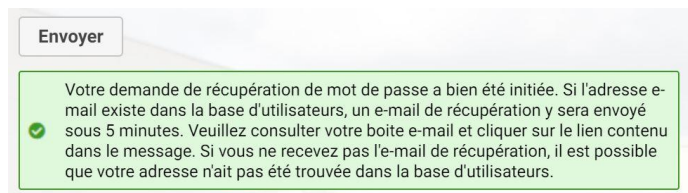
Suivez le guide !

1. Cliquez sur le lien contenu dans le mail que vous avez reçu du LFI, vous arriverez sur la page suivante :

- Cette première étape doit vous permettre de créer le mot de passe de votre compte
- Pour cela, renseignez le champ « Adresse e-mail » avec l'adresse email qui a été utilisée par le LFI pour vous envoyer le mail de réinscription
- Puis cliquez sur « Envoyer »



d. Le message suivant apparaîtra :



2. Vous recevrez alors le mail suivant dans votre messagerie, il vous permettra d'accéder à la page de réinitialisation de votre mot de passe :

Récupération du mot de passe  Boîte de réception x

Lycée Français d'Irlande <noreply@lfi.ie>  
À moi ▾

### Réinitialisation du mot de passe

Vous avez demandé la réinitialisation de votre mot de passe.  
Pour choisir un nouveau mot de passe, veuillez cliquer sur le lien ci-dessous:  
<https://login.lfi.ie/recover/>

Si le lien ci-dessus n'est pas cliquable, veuillez copier l'adresse suivante et la coller dans la barre d'adresse de votre navigateur Internet:  
<https://login.lfi.ie/recover/>

Ceci est un message automatisé, veuillez ne pas y répondre. Pour contacter l'administration de l'école, veuillez utiliser les informations de contact affichées sur le site Internet.

3. En cliquant sur le lien contenu dans le mail que le système vous a envoyé, vous arriverez à la page suivante :

- a. Vous pouvez maintenant définir votre mot de passe
- b. Il doit contenir au moins 8 caractères dont 1 majuscule, 1 minuscule, 1 chiffre et un caractère spécial
- c. Cliquez ensuite sur « Enregistrer »

**LFI**  
Lycée Français d'Irlande  
Lycée Français d'Irlande

Français

**Mot de passe de** [blurred]  
Vous pouvez maintenant définir un nouveau mot de passe:

.....

Répétez le mot de passe

**Enregistrer**

« Retour à la page d'accueil »

LYCEE EDUKA SOFTWARE  
Eduka Software  
Site web | Politique de confidentialité

4. Le message suivant s'affichera et en cliquant sur « OK », vous accéderez à votre compte.

**LFI**  
Lycée Français d'Irlande  
Lycée Français d'Irlande

Mot de passe de [blurred]  
Vous pouvez maintenant définir un nouveau mot de passe:

.....

.....

**Information**

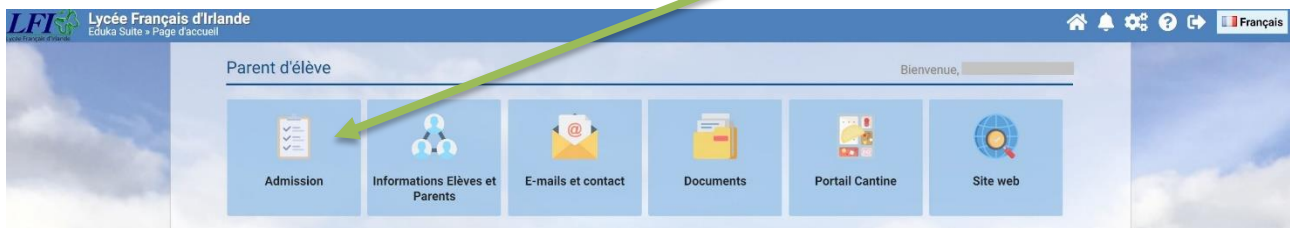
Le mot de passe de votre compte a bien été réinitialisé. Vous pouvez maintenant vous connecter avec votre nouveau mot de passe.

OK

« Retour à la page d'accueil »

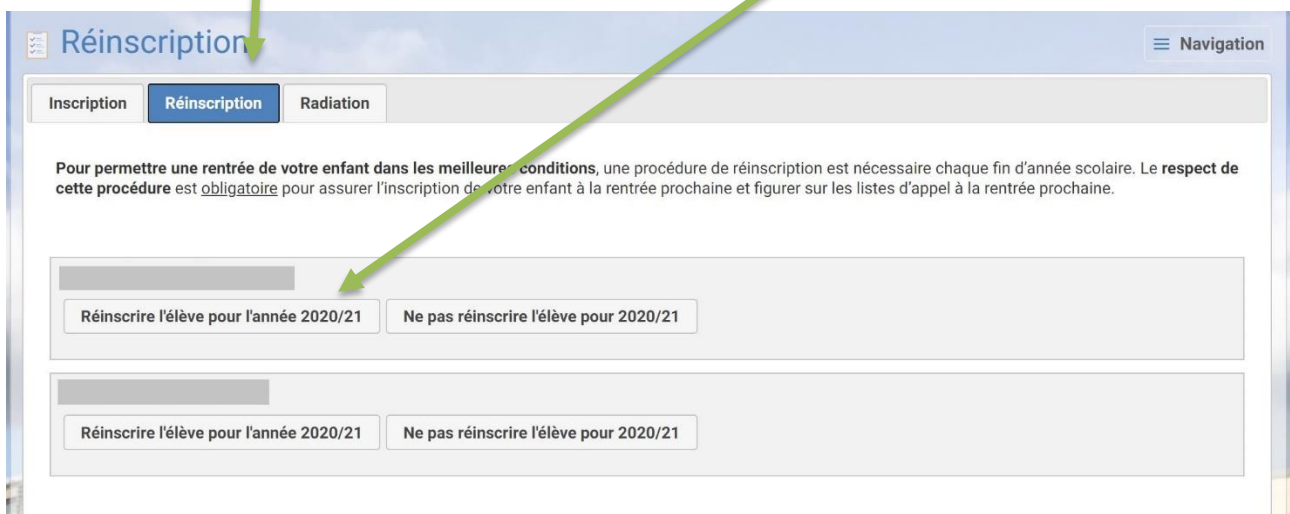
LYCEE EDUKA SOFTWARE  
Eduka Software  
Site web | Politique de confidentialité

5. Sur le menu de votre compte, vous cliquerez sur « Admission »



6. Puis sur l'onglet « Réinscription » **en cas de réinscription**

- a. Votre (vos) enfant(s) apparaîtra(ont)
- b. Pour chaque, il suffira de cliquer sur « Réinscrire l'élève pour l'année 2020/21 », puis de suivre les instructions sur chaque page.



**OU** sur l'onglet « Inscription » **en cas de confirmation de nouvelle inscription**

- a. Votre (vos) enfant(s) apparaîtra(ont)
- b. Pour chaque, il suffira de cliquer sur « Demande d'inscription », puis de suivre les instructions sur chaque page.

